

إنتاج المحاصيل والخضراوات

لسنة 2021

شكر وتقدير

يتقدم الجهاز المركزي للاحصاء بالشكر والتقدير الى كافة الجهات التي ساهمت في اصدار التقرير، لاسيما وزارة الزراعة بالتنسيق والمتابعة بالاعمال الميدانية بالاضافة الى مديريات الاحصاء في المحافظات والدوائر الفنية في الجهاز المركزي للاحصاء.

فريق اعداد التقرير

- السيد اثير محمد ناجي عزت - مدير مديرية الاحصاء الزراعي
- مصطفى جمعه حمادي - مديرية الاحصاء الزراعي

العاملين على اصدار التقرير

- عبير كامل حسن
- عدي رجا عنيد
- مصطفى جمعه حمادي
- عمر جواد باقر

مدراء الاحصاء في المحافظات

- نوفل سليمان طلب - احصاء نينوى
- درياه عبد الجليل محمد - احصاء كركوك
- جاسم سعيد حسين - احصاء ديالى
- على فخري عبد الملك - احصاء الانبار
- احمد اسماعيل ابراهيم- احصاء بغداد
- علاء حسن حميد-احصاء بابل
- عباس ظامي عناد - احصاء كربلاء
- عادل لطيف غافل - احصاء واسط
- عمر عادل محيي- احصاء صلاح الدين
- فاضل عبد الحر عبد - احصاء النجف
- محمد عبد مرشد - احصاء القادسية
- انمار طالب صالح - احصاء المثنى
- خالد احمد فرحان - احصاء ذي قار
- علي عريان صالح - احصاء ميسان
- شهدي عبد الامير صاحب - احصاء البصرة

مشرفي الاحصاء الزراعي في المحافظات

- وهاب عبد الخضر عبدالحسن - مديرية احصاء المثني
- صلاح مهدي سعيد- مديرية احصاء بغداد
- احمد سعد فاضل- مديرية احصاء واسط
- علاء جاسم خليف- مديرية احصاء ميسان
- احمد عبد المحسن عبد الرحيم- مديرية احصاء القادسية
- مهند نافع اسعد - مديرية احصاء الانبار
- مهند عبد العباس خلف - مديرية احصاء ذي قار
- حوراء مصطفى ناصر - مديرية احصاء البصرة
- محمد احمد صالح - مديرية احصاء نينوى
- زين العابدين عبدالواحد شكر- مديرية احصاء كركوك
- حسين جبار عنيد - مديرية احصاء النجف
- سرمد حميد ياسين - مديرية احصاء صلاح الدين
- ميثم عبد المعين جبر- مديرية احصاء ديالى
- محمد حسين حسن- مديرية احصاء بابل
- قاسم فاضل خضير- مديرية احصاء كربلاء

لجنة التنسيق الاحصائي

- السيد اثير محمد ناجي عزت/ وزارة التخطيط/الجهاز المركزي للاحصاء/ الاحصاء الزراعي
- الست نضال جاسم سيد / وزارة التخطيط/الجهاز المركزي للاحصاء/ الاحصاء الزراعي
- السيد احمد عراك شلال / وزارة التخطيط / دائرة تخطيط القطاعات
- السيد فراس عبد الامير عبد السادة / وزارة الزراعة / دائرة التخطيط والمتابعه
- السيد محمد جاسب عبد / وزارة الزراعة / دائرة التخطيط والمتابعه
- السيد عماد حميد كامل / وزارة الزراعة / دائرة التخطيط والمتابعه
- السيد احمد صالح الموسوي / وزارة الزراعة / قسم مراقبة الاسعار
- السيد زيد عبد المهدي / الموارد المائية/ دائرة التخطيط
- السيد علاء حسين عبد / وزارة الزراعة / دائرة الثروة الحيوانية التخطيط والمتابعه

محتويات الموضوعات والتحليل

رقم الصفحة	الموضوع
1	المقدمة.
2	منهجية التقرير.
3	تحليل النتائج.

الجدول الاحصائية

رقم الصفحة	الموضوع
6	جدول (1): مقارنة المساحة المزروعة والانتاج للمحاصيل والخضراوات حسب المجاميع للسنوات (2017-2021).
9	جدول (2): المساحة المزروعة ومتوسط الانتاجية والانتاج للحبوب على مستوى العراق لسنة 2021. ل (2)
10	جدول (3): المساحة المزروعة ومتوسط الانتاجية والانتاج لمحاصيل الخضراوات على مستوى العراق لسنة 2021.
11	جدول (4): المساحة المزروعة ومتوسط الانتاجية والانتاج للمحاصيل العلفية على مستوى العراق لسنة 2021.
12	جدول (5): المساحة المزروعة ومتوسط الانتاجية والانتاج لمحاصيل البقوليات على مستوى العراق لسنة 2021.
13	جدول (6): المساحة المزروعة ومتوسط الانتاجية والانتاج للمحاصيل الصناعية على مستوى العراق لسنة 2021.
14	جدول (7): المساحة المزروعة ومتوسط الانتاجية والانتاج للمحاصيل الزيتية على مستوى العراق لسنة 2021.
15	جدول (8): المساحة المزروعة ومتوسط الانتاجية والانتاج لمحاصيل الدرنات والابصال على مستوى العراق لسنة 2021.
16	جدول (9): المساحة المزروعة ومتوسط الانتاجية والانتاج لمحاصيل البذور على مستوى العراق لسنة 2021.

محتويات الاشكال البيانية

رقم الصفحة	الموضوع
7	شكل (1) : المساحة المزروعة لمحاصيل الحبوب للسنوات (2017-2021).
7	شكل (2) :كمية الانتاج لمحاصيل الحبوب للسنوات (2017-2021).
8	شكل (3) :المساحة المزروعة بمحاصيل (الخضراوات، العلفية، الدرنات والابصال) للسنوات (2017-2021).
8	شكل (4) :كمية الانتاج بمحاصيل (الخضراوات، العلفية، الدرنات والابصال) للسنوات (2017-2021).

مقدمة

أنجزت مديرية الإحصاء الزراعي في الجهاز المركزي للإحصاء تقرير إنتاج المحاصيل والخضراوات لسنة 2021 وهو تقرير تجميعي للمحاصيل والخضراوات للموسمين الشتوي والصيفي وحسب مجاميع الإنتاج النباتي وتشمل مجموعة (الحبوب ، الخضراوات ، المحاصيل العلفية ، البقوليات ، المحاصيل الصناعية ، المحاصيل الزيتية ، الدرنات والابصال والبذور) ، ويعد هذا التقرير من التقارير المهمة لكونه يتضمن بيانات تفصيلية وتجميعية على مستوى المحصول والمجاميع الزراعية ولجميع المحاصيل والخضراوات في الإنتاج النباتي باستثناء الفواكه الشتوية والصيفية .

يوفر هذا التقرير بيانات تفصيلية عن المساحات المزروعة وكمية الانتاج ومتوسط الانتاجية للمحاصيل الزراعية والتي تعتبر من القواعد الأساسية لرصد الجهات ذات العلاقة بالبيانات المطلوبة لأغراض التخطيط والتنبؤ ورسم السياسات الزراعية والاقتصادية ومنها وزارة التخطيط والجهاز المركزي للإحصاء ووزارة الزراعة والجهات الأخرى ذات العلاقة والباحثين والجهات البحثية.

أن كميات الإنتاج للمحاصيل والخضراوات الواردة في التقرير تمثل احد أهم المفردات الأساسية لسلة المستهلك العراقي كالحبذ والزيوت والخضراوات والتي تشكل نسبة كبيرة من احتياجات الغذاء الأساسية.

إن هذه السلع وعلى الرغم من أهميتها الاستراتيجية فهي لا تفي بمتطلبات السوق والمستهلك العراقي ، حيث ان الانتاج المحلي لجميع المحاصيل الزراعية لا يؤمن الطموح في تلبية الاحتياجات الغذائية اي ان هناك فجوة غذائية بين المتاح للاستهلاك والانتاج المحلي وذلك لوجود عجز كبير في إنتاج هذه السلع منذ عشرات السنين بسبب الوضع الأمني، عدم فاعلية المكافحة ونقص المستلزمات والتجهيزات الزراعية لذا يتم اللجوء إلى الاستيراد من الأسواق العربية والعالمية لسد العجز مما يتطلب تكثيف الجهود لبلورة سياسة زراعية للنهوض بالواقع الزراعي في العراق وفي جميع الاتجاهات وبالتالي النهوض بالاقتصاد العراقي والمستوى المعاشي للمواطن العراقي.

منهجية التقرير

يتم التوصل إلى بيانات المجاميع الزراعية وهي مجموعة (الحبوب ، الخضراوات ، المحاصيل العلفية ، البقوليات ، المحاصيل الصناعية ، المحاصيل الزيتية ، الدرنات والأبصال والبذور) من خلال تجميعها من التقارير الصادرة من المديرية للمحاصيل الرئيسية والثانوية والخضراوات وللموسمين الشتوي والصيفي .

وتشمل المحاصيل الرئيسية (الحنطة ، الشعير ، الشلب ، زهرة الشمس ، القطن ، الذرة الصفراء والبطاطا) ويتم احتساب الإنتاج لها بالاعتماد على استخدام العينة الطبقيّة العشوائية متعددة المراحل والمقترنة بالاساليب الموضوعية التي تعتمد القياس الفعلي للمساحات المزروعة وتنفيذ العدد اللازم من تجارب الحصاد في حقول المزارعين المشمولين بالعينة حيث يتم توزيع المساحات المزروعة من جداول الإطار وفقاً للفئات المثبتة بجدول الفئات الخاصة بكل محصول ويتم اختيار المزارعين المشمولين بالقياس والحصاد بموجب هذه الجداول وبنسبة (1.5 %) كحد أدنى وعلى مستوى كل فئة .

أما بالنسبة للمحاصيل الثانوية والخضراوات فيتم تقدير الإنتاج لها باستخدام أسلوب الاستفسار المباشر من المزارعين عن المساحة المزروعة بالمحاصيل أثناء إعداد الإطار للموسمين الشتوي والصيفي أما متوسط الإنتاجية فيتم تقديره في فترة تسويق المحصول وذلك باستخدام أسلوب العينة النظامية ببيدائية عشوائية لضمان توزيع المزارعين على كافة الوحدات الإدارية في القضاء وتقوم الفرق الميدانية بزيارة موقعية للمزارع المنتخب في منتصف فترة التسويق للاستفسار عن متوسط إنتاجية المحاصيل التي يقوم بزراعتها أو يتم التوصل إلى هذا المتوسط بدلالة المساحة المزروعة والكمية المسوقة حيث يتم احتساب متوسط الإنتاجية على مستوى القضاء ويحتسب المستوى المرجح لإنتاجية الدونم الواحد على مستوى المحافظة باستخدام أوزان الإنتاج المتحقق في كل قضاء وكذلك الحال بالنسبة للمتوسط على مستوى العراق ، بالتالي يتم احتساب تقديرات الإنتاج لكل محصول خلال الموسم وذلك من خلال المعادلة

الإنتاج=المساحة المزروعة بالمحصول x متوسط الإنتاجية للدونم الواحد لكل قضاء

ثم على مستوى المحافظة والعراق ويتضمن التقرير بيانات تفصيلية عن المساحة المزروعة ومتوسط إنتاجية الدونم الواحد وكمية الإنتاج على مستوى العراق .

إجمالي المساحة:

هي مجموع المساحة الكلية المزروعة وتتضمن (المنتجة والمتضررة) او بعض هذه الاجزاء.

المساحة المنتجة:

هي مساحة الارض المزروعة المنتجة وتساوي المساحة الكلية او اقل منها.

المساحة المتضررة:

هي مساحة الارض المزروعة التي تضررت بعد زراعتها بسبب الكوارث الطبيعية وتساوي المساحة الكلية او اقل منها.

علماً انه لم يتم شمول إقليم كردستان

تحليل النتائج :

بينت نتائج التقرير انخفاضا ملحوظا في المساحات والانتاج للمحاصيل والخضراوات وذلك بسبب انخفاض الحصة المائية المخصصة لزراعته خلال الموسم الصيفي لسنة 2021 في بعض المحافظات.

أولا : الإنتاج

قدر إجمالي كمية الإنتاج للمحاصيل والخضراوات (9091) ألف طن لسنة 2021 بانخفاض مقداره (4012) ألف طن عن إنتاج سنة 2020 والذي قدر (13103) ألف طن ، وبنسبة انخفاض مقدارها (30.6%) كما مبين في جدول (1) .

• الحبوب

قدر إنتاج الحبوب (5297) ألف طن لسنة 2021 بانخفاض مقداره (3581) ألف طن عن إنتاج سنة 2020 والذي قدر (8878) ألف طن ، وقدرت نسبة الانخفاض (40.3%) ، فيما شكلت الحبوب نسبة مقدارها (58.3%) من مجموع إجمالي كمية الإنتاج للمحاصيل والخضراوات، وقدر إنتاج محصول الحنطة (4234) ألف طن بنسبة مقدارها (79.9%) من مجموع إنتاج مجموعة الحبوب وكما مبين في الجدولين (1) و (2).

• الخضراوات

قدر إنتاج الخضراوات (2164) ألف طن لسنة 2021 بانخفاض مقداره (85) ألف طن عن إنتاج سنة 2020 والذي قدر (2249) ألف طن ، وقدرت نسبة الانخفاض (3.8%) ، فيما شكلت الخضراوات نسبة مقدارها (23.8%) من مجموع إجمالي كمية الإنتاج للمحاصيل والخضراوات، وقدر إنتاج محصول الطماطة (744) ألف طن بنسبة مقدارها (34.4%) من مجموع إنتاج مجموعة الخضراوات وكما مبين في الجدولين (1) و (3) .

• المحاصيل العلفية

قدر إنتاج المحاصيل العلفية (1060) ألف طن لسنة 2021 بانخفاض مقداره (147) ألف طن عن إنتاج سنة 2020 والذي قدر (1207) ألف طن ، وقدرت نسبة الانخفاض (12.2%) ، فيما شكلت المحاصيل العلفية نسبة مقدارها (11.7%) من مجموع إجمالي كمية الإنتاج للمحاصيل والخضراوات، وقدر إنتاج محصول الجت (492) ألف طن بنسبة مقدارها (46.4%) من مجموع إنتاج مجموعة المحاصيل العلفية وكما مبين في الجدولين (1) و (4) .

• البقوليات

قدر إنتاج البقوليات (14) ألف طن لسنة 2021 بارتفاع مقداره (7) ألف طن عن إنتاج سنة 2020 والذي قدر (7) ألف طن وقدر الارتفاع ضعف السنه الماضية وشكلت البقوليات نسبة مقدارها (0.15%) من مجموع إجمالي كمية الإنتاج للمحاصيل والخضراوات وقدر إنتاج محصول الماش (4.5) ألف طن وكما مبين في الجدولين (1) و (5).

• المحاصيل الصناعية:

قدر انتاج المحاصيل الصناعية (0.003) طن لسنة 2021، بينما قدر انتاج المحاصيل الصناعية (22) طن في سنة 2020 حيث نلاحظ تدني مستوى الانتاج للمحاصيل الصناعية بسبب قلة انتاج محصول القطن حيث بلغت (0.003) طن لسنة 2021 بينما كان انتاج القطن (26585) طن لسنة 2012 وعدم زراعة محصولي التبنك وقصب السكر وهذا يدل على عزوف المزارعين على زراعة تلك المحاصيل لعدم تحقيق مردود اقتصادي لها خلال هذه الفترة.

• المحاصيل الزيتية

قدر إنتاج المحاصيل الزيتية (6) ألف طن لسنة 2021، بانخفاض مقداره (3) الف طن عن إنتاج سنة 2020 والذي قدر (9) الف طن وقدرت نسبة الانخفاض (33.3%) و شكلت المحاصيل الزيتية نسبة مقدارها (0.07%) من مجموع إجمالي كمية الإنتاج للمحاصيل والخضراوات كما مبين في الجدولين (1) و (7).

• الدرنيات والأبصال

قدر إنتاج الدرنيات والأبصال (545) ألف طن لسنة 2021 بانخفاض مقداره (200) ألف طن عن إنتاج سنة 2020 والذي قدر (745) ألف طن ، وقدرت نسبة الانخفاض (26.8%) ، فيما شكلت الدرنيات والأبصال نسبة مقدارها (6%) من مجموع إجمالي كمية الإنتاج للمحاصيل والخضراوات ، وقدر انتاج محصول البطاطا (466) ألف طن بنسبة مقدارها (85.5%) من مجموعة انتاج الدرنيات والابصال وكما مبين في الجدولين (1) و (8) .

• محاصيل البذور

قدر إنتاج البذور (5) ألف طن لسنة 2021، بانخفاض مقداره (3) ألف طن عن إنتاج سنة 2020 والذي قدر (8) ألف طن وقدرت نسبة الانخفاض (37.5%) فيما شكلت البذور نسبة مقدارها (0.05%) من مجموع إجمالي كمية الإنتاج للمحاصيل والخضراوات، وقدر انتاج محصول بذور الذرة البيضاء (2) ألف طن وكما مبين في الجدولين (1) و (9).

ثانيا: المساحة

قدر إجمالي المساحة المزروعة بالمحاصيل والخضراوات (14425) ألف دونم لسنة 2021 بانخفاض مقداره (715) ألف دونم عن سنة 2020 والتي كانت (15141) ألف دونم ، وقدرت نسبة الانخفاض (4.7%) كما مبين في جدول (1).

• الحبوب

قدرت المساحة المزروعة بالحبوب (13206) ألف دونم لسنة 2021 بانخفاض مقداره (654) ألف دونم عن سنة 2020 والتي كانت (13860) ألف دونم ، وقدرت نسبة الانخفاض (4.7%)، فيما شكلت المساحة المزروعة بالحبوب نسبة مقدارها (91.5%) من مجموع إجمالي المساحة المزروعة بالمحاصيل والخضراوات وقدرت نسبة المساحة المتضررة من المزروعة للحبوب (41.3%) لسنة 2021 كما مبين في الجدولين (1) و (2).

● الخضراوات

قدرت المساحة المزروعة بالخضراوات (621) ألف دونم لسنة 2021 بانخفاض مقداره (27) ألف دونم عن سنة 2020 والتي كانت (648) ألف دونم، وقدرت نسبة الانخفاض (4%) فيما شكلت المساحة المزروعة بالخضراوات نسبة مقدارها (4.2%) من مجموع إجمالي المساحة المزروعة بالمحاصيل والخضراوات كما مبين في الجدولين (1) و (3).

● المحاصيل العلفية

قدرت المساحة المزروعة بالمحاصيل العلفية (431) ألف دونم لسنة 2021 بانخفاض مقداره (1) ألف دونم عن سنة 2020 والتي كانت (432) ألف دونم، وقدرت نسبة الانخفاض (0.2%) فيما شكلت المساحة المزروعة بالمحاصيل العلفية نسبة مقدارها (3%) من مجموع إجمالي المساحة المزروعة بالمحاصيل والخضراوات كما مبين في الجدول (1).

● البقوليات

قدرت المساحة المزروعة بالبقوليات (24) ألف دونم لسنة 2021 بارتفاع مقداره (5) ألف دونم عن سنة 2020 والتي كانت (19) ألف دونم، فيما شكلت المساحة المزروعة بالبقوليات نسبة مقدارها (0.17%) من مجموع إجمالي المساحة المزروعة بالمحاصيل والخضراوات، كما مبين في الجدول (1).

● المحاصيل الزيتية

قدرت المساحة المزروعة بالمحاصيل الزيتية (13) ألف دونم لسنة 2021 بانخفاض مقداره (16) ألف دونم عن سنة 2020 والتي كانت (29) ألف دونم، وقدرت نسبة الانخفاض (55%)، فيما شكلت المساحة المزروعة بالمحاصيل الزيتية نسبة مقدارها (0.09%) من مجموع إجمالي المساحة المزروعة بالمحاصيل والخضراوات كما مبين في الجدول (1).

● الدرنيات والأبصال

قدرت المساحة المزروعة بالدرنيات والأبصال (115) ألف دونم لسنة 2021 بانخفاض مقداره (17) ألف دونم عن سنة 2020 والتي كانت (132) ألف دونم، وقدرت نسبة الانخفاض (12.9%) فيما شكلت المساحة المزروعة بالدرنيات والأبصال نسبة مقدارها (0.8%) من مجموع إجمالي المساحة المزروعة بالمحاصيل والخضراوات كما مبين في الجدولين (1) و (8).

● محاصيل البذور

قدرت المساحة المزروعة بالبذور (15) ألف دونم لسنة 2021 بانخفاض مقداره (6) ألف دونم عن سنة 2020 والتي كانت (21) ألف دونم، وقدرت نسبة الانخفاض (28.6%) وشكلت المساحة المزروعة بالبذور نسبة مقدارها (0.1%) من مجموع إجمالي المساحة المزروعة بالمحاصيل والخضراوات كما مبين في الجدول (1).

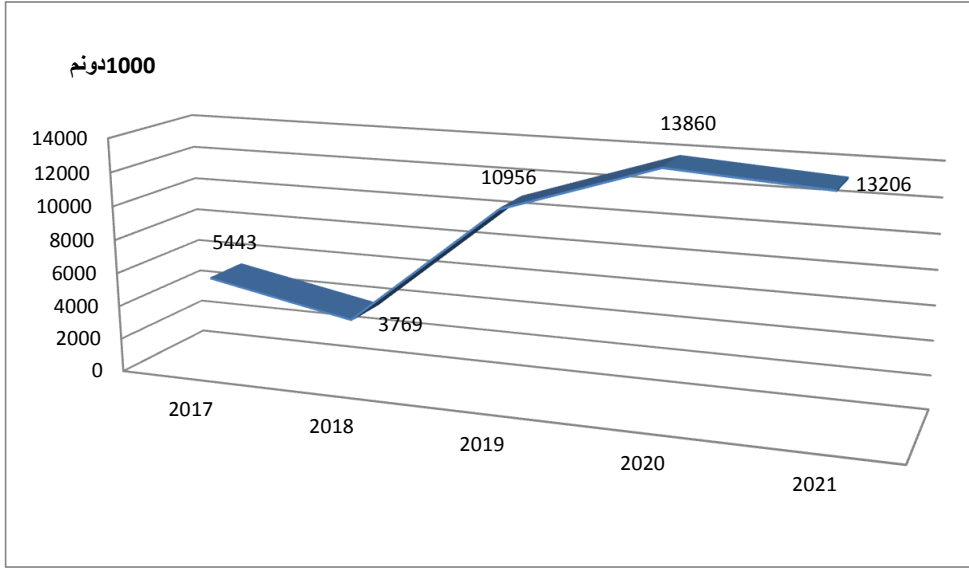
مقارنة المساحة المزروعة والإنتاج للمحاصيل والخضراوات حسب المجموع للسنوات (2017 – 2021)
**Comparison between the cultivated area and the production of
 Crops and Vegetables by groups (2017 – 2021)**

Table (1)
 Area (1000) donum
 Production (1000) ton

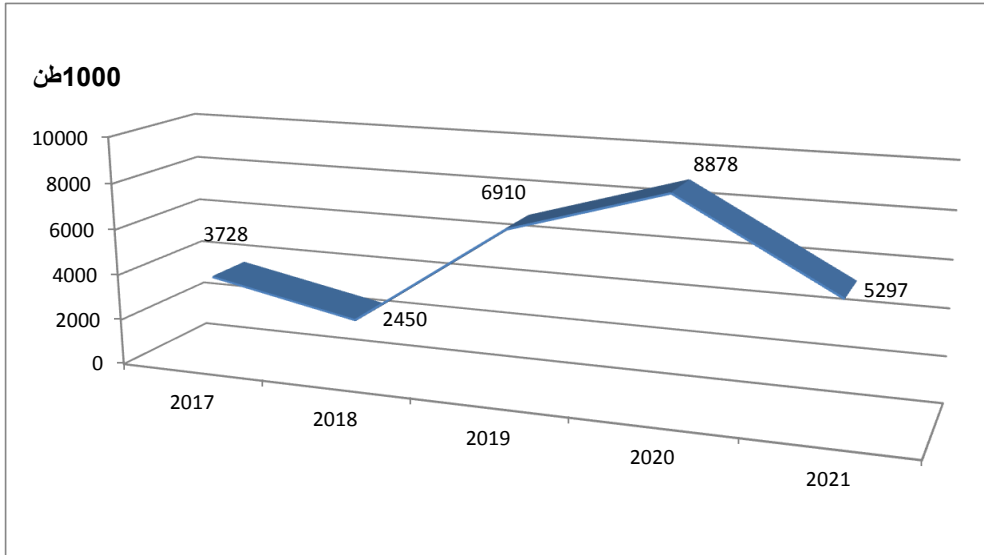
جدول (1)
 المساحة (1000) دونم
 الانتاج (1000) طن

Details	نسبة التغير السنوي للإنتاج %	2021		2020		2019		2018		2017		التفاصيل
		الإنتاج Prod-uction	المساحة المزروعة Area cultivat-ed	الإنتاج -Prod uction	المساحة المزروعة Area cultivat-ed	الإنتاج Produ-ction	المساحة المزروعة Area cultivat-ed	الإنتاج -Prod uction	المساحة المزروعة Area cultivat-ed	الإنتاج -Prod uction	المساحة المزروعة Area cultivat-ed	
Grains	-40.3	5297	13206	8878	13860	6910	10956	2450	3769	3728	5443	الحبوب
Vegetables	-3.8	2164	621	2249	648	1715	515	1382	390	1105	414	الخضراوات
Fodder Crops	-12.2	1060	431	1207	432	773	442	494	229	731	455	المحاصيل العلفية
Legumes	100.0	14	24	7	19	9	27	1	2	9	29	البقوليات
Industrial Crops	-86.4	0.003	0.013	0.022	0.06	0.012	0.03	1	1	7	2	المحاصيل الصناعية
Oil Crops	33.3	6	13	9	29	6	20	2	4	4	16	المحاصيل الزيتية
Buber and bulbs	26.8	545	115	745	132	426	74	180	33	282	49	الدرنات والأبصال
Seed	37.5	5	15	8	21	4	13	3	8	7	25	البذور
Total	-30.6	9091	14425	13103	15141	9843	12047	4513	4436	5873	6433	المجموع

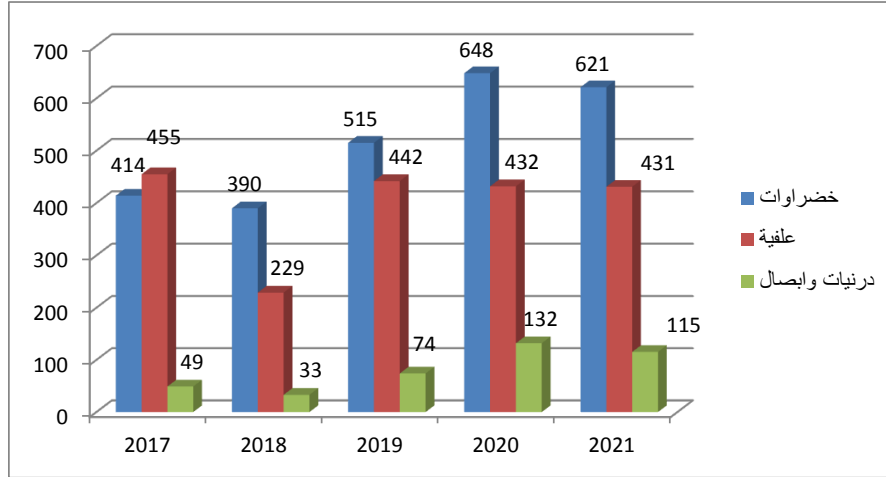
شكل (1)
المساحة المزروعة لمحاصيل الحبوب للسنوات (2021 – 2017)
Area Cultivated of Grains for (2017 – 2021)



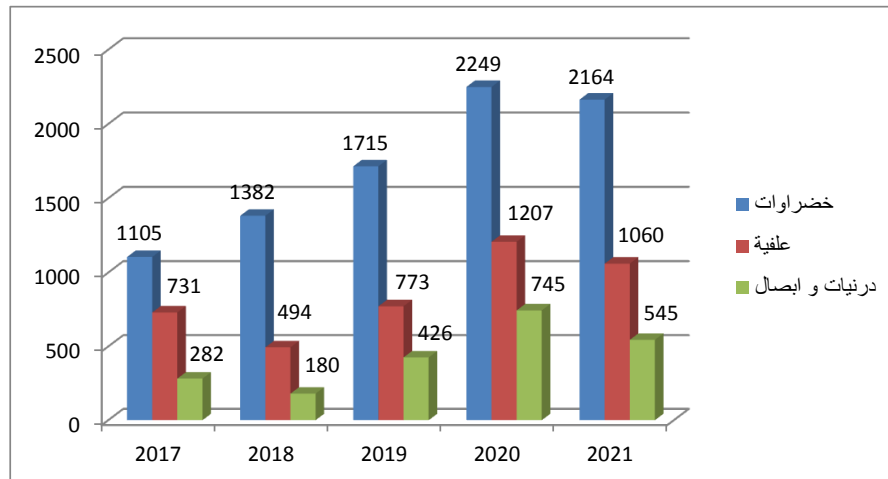
شكل (2)
كمية الإنتاج لمحاصيل الحبوب للسنوات (2021 – 2017)
Production quantity of Grains for (2017 – 2021)



شكل (3)
المساحة المزروعة بمحاصيل (الخضراوات ، العلفية، الدرنيات والابصال) للسنوات (2021 – 2017)
Area Cultivated of (Vegetables,Fodder, Bulbs and Tubers(for (2017 – 2021)



شكل (4)
كمية الانتاج بمحاصيل (الخضراوات ، العلفية، الدرنيات والابصال) للسنوات (2021 – 2017)
Production quantity (of (Vegetables,Fodder, Bulbs and Tubers(for (2017 – 2021



المساحة المزروعة ومتوسط الإنتاجية والإنتاج للحبوب على مستوى العراق لسنة 2021
Cultivated area, average yield and production of cereal on Iraq level for 2021

Table (2)

جدول (2)

crops	الإنتاج (طن) Production (ton)	*متوسط الانتاج (كغم/ دونم) Average yield (Kg/Donum)		المساحة (دونم) Area(donum)			المحاصيل	
		المنتجة Productive	المزروعة Cultivated	منتجة / مزروعة Productive/ Cultivated %	المنتجة Productive	المتضررة Damaged		المزروعة Cultivated
Wheat	4233714	664.9	447.3	67.3	6367211	3097014	9464225	الحنطة
Barley	266581	385.6	86.2	22.8	691288	2346899	3038187	**الشعير
Paddy	422463	1098	1097.5	100	384741	185	384926	الثلب
Maize	374400	1199.4	1148.8	97.9	312167	6534	318701	**ذرة صفراء
Total	5297158				7755407	5450632	13206039	المجموع

Average yield (Kg/ Donum) for Cultivated area including forage area
Excluding forage area

*متوسط الغلة (كغم/دونم) للمساحة المزروعة بضمنها مساحة العلف الاخضر
**عدا مساحة العلف الاخضر

المساحة المزروعة ومتوسط الإنتاجية والإنتاج لمحاصيل الخضراوات على مستوى العراق لسنة 2021
Cultivated area, average yield and Production of vegetables Crops
on Iraq level for 2021

Table (3)

جدول (3)

crops	الإنتاج (طن) Production (ton)	متوسط الإنتاجية (كغم/ دونم) Average yield (Kg/Donum)		المساحة (دونم) Area(donum)				المحاصيل
		المنتجة Producti-ve	المزروعة Cultivated	منتجة / مزروعة Productive/ Cultivated %	المنتجة Productive	المتضررة Damaged	المزروعة Cultivated	
Okra	93396	1868.2	1867.6	100	49992	16	50008	باميا
broad Beans	33354	1538.3	1538.3	100	21682	0	21682	باقلاء خضراء
String Bean	26609	1513.4	1512.2	100	17582	14	17596	لوبيا
Eggplants	215687	4224.5	4222.0	100	51056	31	51087	بالنجان
Cauliflower	15087	2494.1	2494.1	100	6049	0	6049	قرنبيط
Peas	119	1025.9	1025.9	100	116	0	116	بزاليا
Carrot	1734	1531.8	1531.8	100	1132	0	1132	جزر
Spinach	3270	1650.7	1650.7	100	1981	0	1981	سبانغ
beans	4677	1649.7	1649.2	100	2835	1	2836	فاصوليا خضراء
Cabbage	11687	2655.5	2655.5	100	4401	0	4401	لهانة
Green onion	60442	2758.8	2758.8	100	21909	0	21909	بصل اخضر
Squash	35579	2294.7	2294.7	100	15505	0	15505	شجر بانواعه
Green Bell Pepper	58781	2725.8	2724.2	100	21565	12	21577	فلفل بأنواعه
Turnip	13722	2387.3	2387.3	100	5748	0	5748	شلفم
Lettuce	37809	2281.6	2281.6	100	16571	0	16571	خس
Chard	12355	1932.6	1931.4	100	6393	4	6397	سلق
Radish	16508	2166.7	2166.4	100	7619	1	7620	فجل
Beetroots	9979	2688.3	2688.3	100	3712	0	3712	شوندر
Water Melon	377973	4345.5	4343.4	100	86980	43	87023	رقي ماندة
Melon	205175	3252.8	3252.2	100	63076	13	63089	بطيخ
Tomato	744166	5683.1	5680.7	100	130944	55	130999	طماطة
Cucumber	185484	2206.2	2204.1	100	84075	80	84155	خيار بانواعه
Strawberry	6	857.1	857.1	100	7	0	7	فراولة
Hurtoman	1	500.0	500.0	100	2	0	2	هرطمان
Total	2163600				620932	270	621202	المجموع

المساحة المزروعة ومتوسط الإنتاجية والإنتاج للمحاصيل العلفية على مستوى العراق لسنة 2021
Area Cultivated , Yield of Forage Crops and Production on Iraq level For 2021

Table (4)

جدول (4)

Crops	الإنتاج (طن) Production (ton)	متوسط الإنتاجية (كغم/ دونم) Average yield (Kg/Donum)		المساحة (دونم) Area(donum)			المحاصيل	
		المنتجة Productive	المزروعة Cultivated	منتجة / مزروعة Productive/ Cultivated %	المنتجة Productive	المتضررة Damaged		المزروعة Cultivated
Alfalfa	491590	3695.2	3695.2	100	133035	0	133035	جت علف
Clover	205015	3689.6	3689.6	100	55566	0	55566	برسيم
Wheat/Forage	0.0	0.0	0.0	100	54274	0	54274	شعير علف
Sorghum/Forage	226119	1675.4	1675.4	100	134965	0	134965	ذرة بيضاء علف
Maize/Forage	0.0	0.0	0.0	100	7205	0	7205	ذرة صفراء علف
Millet/Forage	20452	1042.0	1042.0	100	19627	0	19627	دخن علف
Forage Mixes	116767	4422.7	4422.7	100	26402	0	26402	مخاليط علفية
Total	1059943				431074	0	431074	المجموع

المساحة المزروعة ومتوسط الإنتاجية والإنتاج لمحاصيل البقوليات على مستوى العراق لسنة 2021
Area Cultivated, Yield and Production of Legumes on Iraq level For 2021

Table (5)

جدول (5)

Crops	الإنتاج (طن) Production (ton)	متوسط الإنتاجية (كغم/ دونم) Average yield (Kg/Donum)		المساحة (دونم) Area(donum)				المحاصيل
		المنتجة Productive	المزروعة Cultivated	منتجة / مزروعة /Productive Cultivated %	المنتجة Productive	المتضررة Damaged	المزروعة Cultivated	
Lentil	3	300.0	300.0	100	10	0	10	عدس
Dry Beans	9055	1239.1	1239.1	100	7308	0	7308	باقلاء يابسة
Mung Beans	4881	286.5	286.4	100	17039	1	17040	ماش
chickpea	32	561.4	561.4	100	57	0	57	حمص
Total	13971				24414	1	24415	المجموع

المساحة المزروعة ومتوسط الإنتاجية والإنتاج للمحاصيل الصناعية على مستوى العراق لسنة 2021
Area Cultivated , Yield and Production of Industrial Crops on Iraq level For 2021

Table (6)

جدول (6)

Crops	الإنتاج (طن) Production	متوسط الإنتاجية (كغم/دونم) Average yield (Kg/Donum)		المساحة (دونم) (donum)Area				المحاصيل
		المنتجة Productive	المزروعة Cultivated	منتجة / مزروعة Productive/ Cultivated %	المنتجة Productive	المتضررة Damaged	المزروعة Cultivated	
Cotton	3	230.8	230.8	100	13	0	13	قطن
Total	3				13	0	13	المجموع

المساحة المزروعة ومتوسط الانتاجية والانتاج للمحاصيل الزيتية على مستوى العراق لسنة 2021
Cultivated area, average yield and production of oil crops on Iraq level for 2021

Table (7)

جدول (7)

Crops	الإنتاج (طن) Production (ton)	متوسط الإنتاجية (كغم/ دونم) Average yield (Donum/Kg)		المساحة (دونم) (donum)Area				المحاصيل
		المنتجة Productive	المزروعة Cultivated	منتجة / مزروعة Productive/Cu ltivated %	المنتجة Productive	المتضررة Damaged	المزروعة Cultivated	
Sesame	2134	275.9	275.9	100	7736	0	7736	سمسم
Sun flower	1183	531	496.9	93.6	2228	153	2381	زهرة الشمس
Pistachio	2267	748.4	747.9	100	3029	2	3031	فستق الحقل
Total	5584				12993	155	13148	المجموع

المساحة المزروعة ومتوسط الانتاجية والانتاج لمحاصيل الدرنيات والأبصال على مستوى العراق لسنة 2021
Cultivated area, average yield and production of Bulbs and tubers Crops on Iraq level for 2021

Table (8)

جدول (8)

Crops	الإنتاج (طن) Production (ton)	متوسط الإنتاجية (كغم/ دونم) Average yield (Donum/Kg)		المساحة (دونم) (donum)Area			المحاصيل	
		المنتجة Productive	المزروعة Cultivated	منتجة / مزروعة Productive/Cu ltivated %	المنتجة Productive	المتضررة Damaged		المزروعة Cultivated
Potato	466127	6088.9	6079.4	100	76554	119	76673	بطاطا
Garlic	4716	1636.4	1636.4	100	2882	0	2882	ثوم
Dry onion	74177	2081.1	2076.9	100	35643	73	35716	*بصل بانواعه
Total	545020				115079	192	115271	المجموع

* All onion types includes boiler onion

* البصل بانواعه بضمنه بصل الفسقه

المساحة المزروعة ومتوسط الانتاجية والانتاج لمحاصيل البذور على مستوى العراق لسنة 2021
Cultivated area, average yield and production of seed on Iraq level for 2021

crops	الإنتاج (طن) Production (ton)	متوسط الانتاج (كغم/ دونم) Average yield (Kg/Donum)		المساحة (دونم) (donum) Area				المحاصيل
		المنتجة Productive	المزروعة Cultivated	منتجة / مزروعة Productive/ Cultivated %	المنتجة Productive	المتضررة Damaged	المزروعة Cultivated	
		Sorghum seeds	1593	413.3	413.1	100	3854	
Seed millet	3441	321.8	321.8	100	10692	0	10692	دخن بذور
Watermelon seed	6	250	250	100	24	0	24	بذور الرقي
Total	5040				14570	2	14572	المجموع